

UNBORING
THE FUTURE



PEUGEOT 2008 SUV

ה-SUV של הדור החדש
במגוון מנועים: בנזין, דיזל וחשמלי



הדור החדש של פיג'ו

במשך למעלה מ-120 שנה מטפח מותג פיג'ו בקפידה את מסורת הייצור הצרפתית המתאפיינת באיכות וכושר המצאה. כיום פיג'ו ממוקדת יותר מתמיד בתכנון כלי רכב בעלי עיצוב מלוטש המעניקים לנהג חוויה חושית שהיא מעבר לנהיגה, על-ידי גירוי כל החושים. ניתן דגש על כל פרט, מהנדסת אנוש ועד לחומרים וקישוריות, כדי להעניק לך חווית נהיגה אינטואיטיבית ומהנה.

ברחמים לרמת הנימור.

פיג'ו SUV 2008

שיברו את השגרה בפיג'ו SUV 2008, רכב הפנאי שתוכנן במיוחד עבור אורח החיים שלכם: סביבת נהג PEUGEOT 3D i-Cockpit*, טכנולוגיה מתקדמת ומנועים חזקים ויעילים המספקים צריכת דלק נמוכה לצד ביצועים מעולים. עכשיו לראשונה בפיג'ו, גלו גם את e-2008, גרסה 100% חשמלית אשר מציעה טווח נסיעה של עד 341 ק"מ**, אפשרות לטעינה מהירה (מ-0 ל-80% סוללה בחצי שעה) ונסיעה שקטה ונטולת מזהמים.



**נתוני צריכת הדלק, צריכת החשמל וטווח הנסיעה הינן מבדיקות מעבדה שהתקבלו מהיצרן. נתונים אלו בפועל מושפעים מתנאי הסביבה והדרך, מתחזוקת הרכב וממאפייני הנהיגה ולכן עלול להיווצר פער ביחס לנתוני המעבדה.

התמונה להמחשה בלבד.



מושך תשומת לב

החלק האחורי של פיג'ו SUV 2008, מתאפיין בפס אופקי בצבע שחור מבריק המשתלב עם ספולר אחורי ויציאות מפלט כפולות* מצופות כרום כדי להשלים את העיצוב בצורה מושלמת. פנסי ה-LED האחוריים בצורת טפרי האריה, סימן ההיכר של המותג, מאירים ביום ובלילה ומדגישים את הנראות של הרכב.

*במנועי הבנדין בהתאם לרמת הנימור.

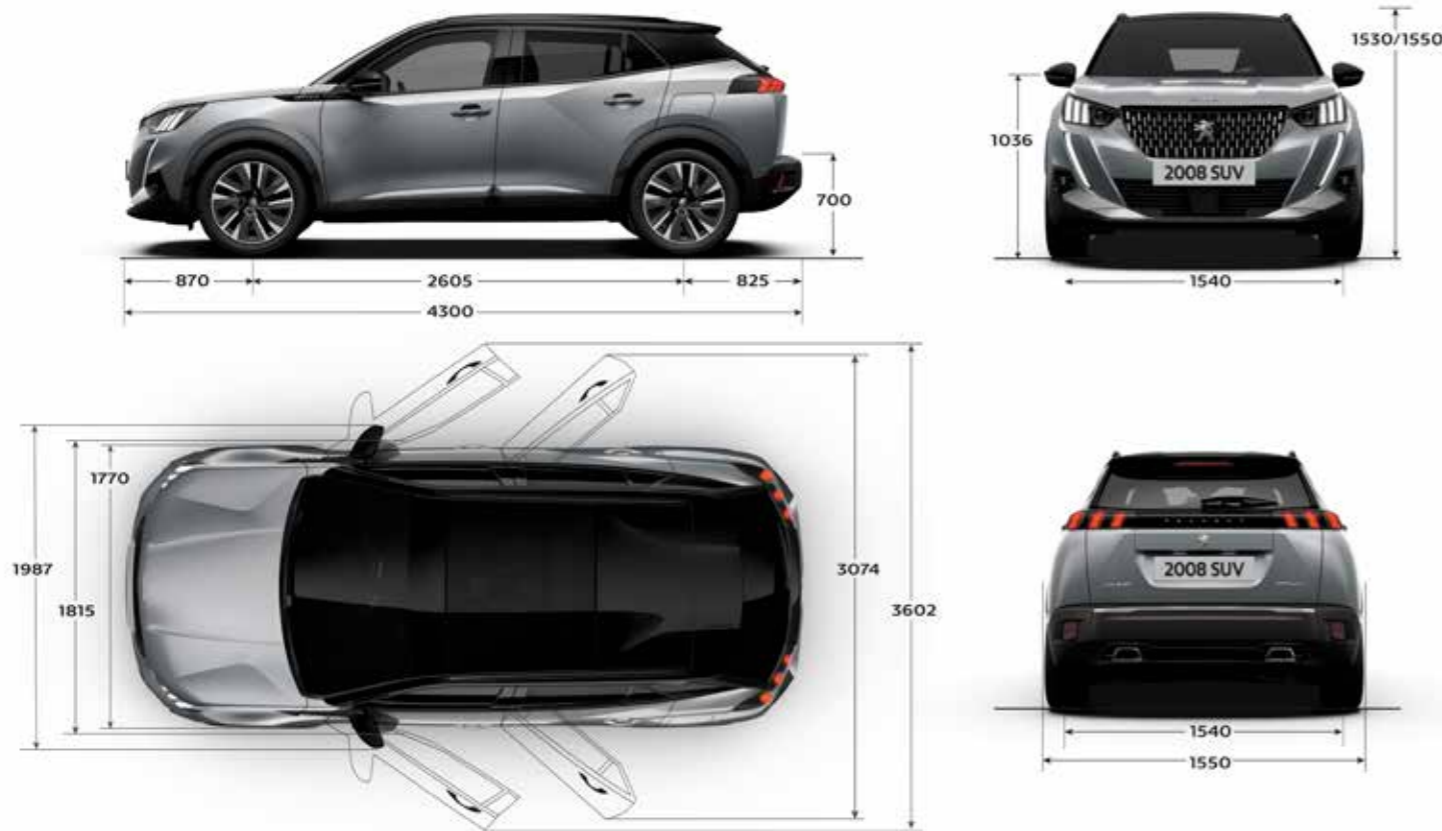


נוכחות מלאת עוצמה

פיג'ו SUV 2008, דואג להפגין נוכחות בולטת בזכות עיצוב חיצוני מרהיב. החרטום עשיר באלמנטים נועזים. הפנסים בעלי העיצוב החד ותאורת ה-LED משלימים את עיצוב הגוף המרהיב. תאורת היום האנכית בצורת ניבים, עם נורות LED, מושכת את העין וממסגרת את חרטום המכונית בסימטריה מרשימה.

מפרט טכני גרסאות בנזין ודיזל

מידות



1.5 ל' טורבו דיזל 130 כ"ס		1.2 ל' טורבו בנזין 130 כ"ס			
1,499		1,199		נפח מנוע	
4		3		מגדש טורבו	
16		12		מספר בוכנות	
3,700/130		5,500/130		מספר שסתומים	
1,750/30.6		1,750/23.4		הספק מירבי כ"ס/סל"ד	
טורבו דיזל		טורבו בנזין		מומנט מירבי קג"מ/סל"ד	
				סוג מנוע	
				מערכת START&STOP	
				אוטומטית עם 8 הילוכים קדמיים AISIN	
10.4				הגה כוח משתנה בהתאם למהירות הנסיעה	
				קוטר סיבוב בין מדרכות (מ')	
				לפנים: מתלים נפרדים דמויי מק-פרסון, קפיצים לולייניים, בולמי זעזועים טלסקופיים	
				מאחור: זרועות עוקבות עם קורה מתפתלת ומוטות טלסקופיים	
				בלמים קדמיים: דיסקים מאווררים	
				בלמים אחוריים: דיסקים	
4.300				אורך כללי	
1.770				רוחב כללי	
1.550				גובה כללי עם מוטות	
2.605				מרחק בין סרנים	
1,344		1,280		משקל עצמי מינימום *CEE	
1,775		1,740		משקל כללי מורשה	
670		640		נגרר ללא בלמים	
		1,200		נגרר עם בלמים	
41		44		מיכל דלק	
		405		תא מטען	
		1,467		תא מטען (מושבים אחוריים מקופלים)	
215/65R16		215/65R16		רמת גימור ACTIVE	
215/60R17		215/60R17		רמת גימור PREMIUM/GT	
Premium	Active	GT	Premium	Active	
200	195	203	198		מהירות מירבית בקמ"ש
9.9		8.8		תאוצה 0-100 קמ"ש (בשניות) *	
5.8	5.6	7.6	7.5		נהיגה במהירות נמוכה
4.8		5.9	5.8		נהיגה במהירות בינונית
4.3	4.5	5.2		5	נהיגה במהירות גבוהה
5.6	5.5	6.4		נהיגה במהירות גבוהה מאוד	
5.1		6	6.1	6	נתון צריכה משולב

*מידות במ"מ.

*הנתון כולל נהג במשקל 75 ק"ג.
*נתוני צריכת הדלק, צריכת החשמל וטווח הנסיעה הינן מבדיקות מעבדה שהתקבלו מהיצרן.
נתונים אלו בפועל מושפעים מתנאי הסביבה והדרך, מתחזוקת הרכב וממאפייני הנהיגה ולכן עלול להיווצר פער ביחס לנתוני המעבדה.

תצרוכת דלק
(ליטר ל-100 ק"מ)
לפי תקן WLTP*

מפרט טכני גרסה חשמלית



התמונה להמחשה בלבד.

ELECTRIC – חשמלי	
136 כ"ס	הספק
26.5	מומנט מירבי סל"ד/קג"מ
חשמלי	סוג מנוע
■	הילוך יחיד תמסורת הפחתה
■	הגה כוח משתנה בהתאם למהירות הנסיעה
10.4	קוטר סיבוב בין מדרכות (מ')
■	לפנים: מתלים נפרדים דמויי מק-פרסון, קפיצים לולייניים, בולמי זעזועים טלסקופיים
■	מאחור: זרועות עוקבות עם קורה מתפתלת ומוטות טלסקופיים
■	בלמים קדמיים: דיסקים מאווררים
■	בלמים אחוריים: דיסקים
4.300	אורך כללי
1.770	רוחב כללי
1.550	גובה כללי עם מוטות
2.605	מרחק בין סרנים
1,623	משקל עצמי מינימום CEE*
2,030	משקל כללי מורשה
405	תא מטען
1,467	תא מטען (מושבים אחוריים מקופלים)
150 (מוגבל)	מהירות מירבית בקמ"ש
9.9	תאוצה מ-0 ל-100 קמ"ש (בשניות)
159	לפי תקן WLTP (וואט שעה/ק"מ)
341	לפי תקן WLTP (ק"מ)
Lithium Ion	סוג סוללה
400	מתח (וולט)
50	קיבולת (קוט"ש)
216 תאים המחולקים ל-108 זוגות	מספר תאים
11	הספק טעינה רגילה (kw) בהתאם לעמדת הטעינה (טעינה תלת-פאזית)
100	הספק טעינה מהירה (kw) בהתאם לעמדת הטעינה (טעינה בזרם ישר (DC))
■	8 שנים או – 160,000 ק"מ**

מנוע

תיבת הילוכים

היגוי

מתלים

בלמים

מידות (מ')

משקל (ק"ג)

נפח (ל')

ביצועים (לפי נתוני היצרן לנהג יחיד)*

צריכת חשמל*

טווח נסיעה מירבי*

סוללה

הטענה

אחריות הסוללה

*נתוני צריכת הדלק, צריכת החשמל וטווח הנסיעה הינן מבדיקות מעבדה שהתקבלו מהיצרן. נתונים אלו בפועל מושפעים מתנאי הסביבה והדרך, מתחזוקת הרכב וממאפייני הנהיגה ולכן עלול להיווצר פער ביחס לנתוני המעבדה.
**בהתאם לתנאי האחריות



בהתאם לרמת הגימור



התמונה להמחשה בלבד

גימור ללא פשרות PEUGEOT 3D i-Cockpit® התלת-ממדי החדש

סביבת הנהג בפיג'ו SUV 2008 נראית מרשימה, ומתוכננת לשליטה מלאה ברכב ולנוחות מקסימלית עבור הנהג. ה-PEUGEOT 3D i-Cockpit® בעל לוח מחוונים דיגיטלי, מסך מולטימדיה בגודל 7" והגה קטן וקטום, המשתלבים עם הנדסת אנוש ברמה הגבוהה ביותר בשילוב עיצוב עתידי וחומרים איכותיים, המעניקים חוויית נהיגה ייחודית שפשוט תתמכרו אליה.

גימור ללא פשרות

הגימור הפנימי של הפיג'ו SUV 2008 נבחר תוך הקפדה על איכות ואלגנטיות ספורטיבית, עם שילוב חכם של חומרים איכותיים. הריפודים עשויים מבד איכותי לצד גלגל הגה מצופה עור.



בהתאם לרמת הגימור.

חווית נהיגה בתלת-ממד

לוח המחוונים הדיגיטלי* – i-Cockpit 3D – מקרין את כל המידע הנדרש לנהיגה בשכבות שונות היוצרות אפקט תלת-ממדי מרהיב. לוח המחוונים ממוקם גבוה יותר והוא בדיוק בשדה הראיה של הנהג, דבר המשפר את בטיחות הנהיגה. הגרפיקות החדות והצבעוניות בלוח המחוונים ניתנות להתאמה כדי להעניק שפע מצבי תצוגה המאפשרים לנהג לבחור את התצוגה המתאימה לו.



התמונה להמחשה בלבד.

נגישות טכנולוגית

הישאר מחובר על ידי שיקוף של יישומי הסמארטפון המועדפים עליך על-גבי מסך המגע באמצעות ANDROID AUTO ו-APPLE CARPLAY. הרכב מצויד ב-3* שקעי USB לצד שקע USB-C לטעינה מהירה של טלפונים ניידים, כך שגם הנוסעים מלפנים ומאחור יוכלו להישאר מחוברים.

*בהתאם לרמת הגימור



ליהנות מהעולם שסביבך

נג הזכוכית הפנורמי הנפתח של פיג'ו SUV 2008 מציף את תא הנוסעים באור טבעי ומשפר את הופעתו. הגג ניתן לפתיחה מלאה ולהטיה וכולל ווילון (ידני) המאפשר הצללה של תא הנוסעים*.



נהיגה חלקה ואופטימלית

בגרסאות הבנדון והדיזל, תיבת ההילוכים האוטומטית בעלת 8 הילוכים, מבית AISIN היפנית, מאופיינת בהעברת הילוכים חלקה וגמישה וכוללת פקדים להחלפת הילוכים מאחורי גלגל ההגה. התיבה מצוידת בטכנולוגיית Quickshift, המאפשרת החלפות הילוכים חלקות ומהירות ומבטיחה חווית נהיגה לצד צריכת דלק נמוכה. לפיג'ו e-2008 מבחר מצבי נהיגה המאפשרים לשנות את מאפייני הנהיגה בהתאם להעדפותיך ולמצב הכביש: Normal, Sport, Eco.

*בהתאם לרמת הגימור



טעינה גמישה

ישנם מספר פתרונות טעינה אפשריות, מטעינה סטנדרטית בחיבור כבל בבית או במקום העבודה ועד טעינה בעמדה מהירה אשר מאפשרת טעינה של 80% מהסוללה בפחות מ-30 דקות.

חוויה מחשמלת

אנחנו מזמינים אותך לחוות את ההנאה הייחודית של נהיגה חשמלית שקטה וחסרת ויברציות בפיג'ו e-2008. המנוע החשמלי מספק 136 כ"ס ומציע האצה מהירה תודות למומנט של 26.5 קג"מ הזמין מיידית ומציע חווית נהיגה חלקה ודינמית. הסוללה במתח גבוה בעלת קיבולת גדולה של 50 Kwh (המאפשרת טווח של עד 341 ק"מ* לפי תקן WLTP המחמיר) עם 0 פליטת מזהמים בעת הנהיגה. בחר את מצב הנהיגה שלכם על פי רצונותיך (Normal, Sport, Eco) והפעילו מצב המרת האנרגיה (Brake), המחזק את עוצמת הבלימה הרגנטיבית.

*נתוני צריכת הדלק, צריכת החשמל וטווח הנסיעה הינן מבדיקות מעבדה שהתקבלו מהיצרן. נתונים אלו בפועל מושפעים מתנאי הסביבה והדרך, מתחזוקת הרכב וממאפייני הנהיגה ולכן עלול להיווצר פער ביחס לנתוני המעבדה.



הדור החדש של ה-SUV | ה-SUV של הדור החדש
במגוון מנועים: בנזין, דיזל וחשמלי

בקרת שיוט אדפטיבית עם פונקציית Stop&Go*

מערכת זו מזהה את הרכב שנמצא מלפנים ושומרת באופן אוטומטי על מרחק בטוח ממנו בהתאם למהירות שהוגדרה על ידי הנהג. המערכת מסוגלת להביא את הרכב לעצירה מלאה ולהמשיך בנסיעה לאחר מכן, כל זאת ללא מגע יד וללא כל התערבות מצד הנהג.

בלימת חירום אוטונומית

מערכת בטיחות זו מפחיתה את הסיכון להתנגשויות חזית. המערכת פועלת החל ממהירות של 5 קמ"ש, ומזהה מכשולים נייחים או נעים, כמו גם הולכי רגל. במידה ויש סכנה להתנגשות חזית, המערכת מתריעה בפני הנהג, ואם הוא אינו מגיב היא בולמת את הרכב באופן אוטונומי.

מערכת אקטיבית להתרעה ותיקון סטייה מנתיב

מערכת זו משתמשת במצלמה כדי לזהות סימוני דרך שונים ומבצעת תיקוני היגוי כדי לשמור על הרכב בנתיב הנסיעה כאשר היא מזהה שינוי כיוון ללא שימוש באיתות. גרסת הפרמיום מציעה מערכת לשמירת מרכז נתיב הנסיעה, בזמן שימוש בבקרת השיוט האדפטיבית.

אביזרי סיוע לחניה

חיישני חניה אחוריים וקדמיים* ומצלמה אחורית פנורמית המעניקה "מבט-על" וירטואלי בדויות של 180 מעלות על החלק האחורי של הרכב ומסייעת לנהג לחנות בקלות.

התרעת עירנות הנהג


על ידי הערכה של שינויי הכיוון בנסיעה ביחס לסימוני הדרך, המערכת להתרעת עירנות נהג מנתחת את מידת העירנות של הנהג, ומתריעה בפניו במידת הצורך.

פנסים ראשיים בעלי אלומה חכמה*

כאשר המערכת מזהה כלי רכב המתקרבים מולך או עוקפים אותך, הפנסים הראשיים בעלי האלומה החכמה יעברו מאור גבוה לאור נמוך על מנת שלא לסנוור אותם. המערכת מבטיחה שתמיד תשתמשו בתאורה הנכונה בזמן נהיגה בלילה.

מערכת לניטור שטחים מתים*

מערכת זו היעילה במיוחד בכבישים בעלי מספר נתיבים, מזהירה את הנהג באמצעות נורת LED בפניה של מראת הצד, כאשר יש רכב בשטח מת שלא ניתן לראותו באמצעות המראות.



ליהנות מחווית נהיגה בטוחה

פיג'ו 2008 SUV מכיל את הטכנולוגיה העדכנית ביותר, כגון PEUGEOT Drive Assist Plus המספקת חווית נהיגה בטוחה עם מערכת שמירה על נתיב ובקרת שיוט אדפטיבית המתאימה באופן אוטומטי את מהירות הרכב לזו של הרכב שלפניך*.

*בהתאם לרמת הנימור

אבזור ועזרי נהיגה

רמת גימור Active

בטיחות	<p>6 כריות אוויר: קדמיות לנהג ולנוסע, צידיות לנהג ולנוסע, כריות וילון לשני הצדדים לאורך התקרה להגנת ראשי הנוסעים מלפנים ומאחור</p> <p>ניטרול כרית אוויר לנוסע להסעת תינוק במושב הקדמי</p> <p>צג התרעה לחניית חגורות בטיחות מלפנים ומאחור</p> <p>עיגוני ISOFIX אחוריים לעגינה בטיחותית של כיסא התינוק</p> <p>ESP – מערכת בקרת יציבות אלקטרונית</p> <p>ABS – מערכת למניעת נעילת הנגלים</p> <p>EBA – מערכת לתיגבור בלימה בשעת חירום</p> <p>ASR – מערכת בקרת משיכה</p> <p>EBD – מערכת אלקטרונית לחלוקת עוצמת בלימה</p> <p>TPMS – מערכת לזיהוי לחץ אוויר נמוך בצמיגים</p> <p>Driver Attention Alert – מערכת התרעה עירנות לנהג</p> <p>Lane Departure Warning – מערכת התרעה לסטייה מנתיב</p> <p>Front Collision Warning – מערכת התרעה לניטור מרחק מלפנים</p>
בטיחות אקטיבית	<p>– Advanced Emergency Braking System מערכת בלימת חירום אקטיבית הפעילה במהירויות: בדיהוי הולכי רגל 5-60 קמ"ש בדיהוי רכב ניח 5-80 קמ"ש בדיהוי רכב בתנועה 5-85 קמ"ש</p> <p>– Lane Keeping Assist with Steering correction מערכת סיוע לשמירת נתיב הנסיעה הכוללת תיקוני היגוי</p> <p>זיהוי תמרורי מהירות והמלצה לשינוי המהירות בהתאם בבקרת השיוט מסך בלוח המחוונים בגודל 3.5" עם מחשב דרך הכולל מידע מפורט על התרעות וטמפ'</p>
לוח מחוונים	<p>מנופי העברת הילוכים מגלגל ההגה (בגרסאות הבנדזין והדיזל בלבד)</p>
נהיגה	<p>בקרת שיוט הכוללת מגביל מהירות</p> <p>חיישני חנייה אחוריים הכוללים תצוגה גרפית מצלמת חנייה אחורית הכוללת "מבט-על" וירטואלי על הרכב וקווי גבולות החנייה</p> <p>חיישן גשם להפעלה אוט' של המגבים הקדמיים</p> <p>מגב אחורי עם הפעלה אוט' בשילוב הילוך אחורי</p> <p>חיישן תאורה להדלקה אוט' של פנסי הדרך</p> <p>תאורת Welcome המדליקה את הפנסים הראשיים בעת לחיצה על שלט הרכב</p> <p>Follow Me Home – מערכת המשאירה את הפנסים דולקים לזמן קצר לאחר כיבוי מנוע וציאה מהמכונית</p> <p>3 מצבי נהיגה המשפיעים על מערכת ההנעה וההגה לבחירת הנהג: Normal (רגיל), Sport (ספורט), Eco (חסכון)</p>



נוחות ושימושיות	<p>מערכת מולטימדיה מקורית נשלטת מההגה הכוללת מסך מגע 7" ואפשרות לבחירת השפה העברית</p> <p>ממשק Apple CarPlay ו-Android Auto – שיקוף ושליטה במכשיר הנייד דרך מסך המולטימדיה*</p> <p>דיבורית Bluetooth*</p> <p>שקע USB לחיבור אביזרים</p> <p>שקע 12V</p> <p>6 רמקולים</p> <p>בקרת אקלים</p> <p>מראות צד מתכווננות חשמלית הכוללות מפשיר אדים</p> <p>קיפול חשמלי למראות הצד</p> <p>הפעלה חשמלית רציפה ל-4 חלונות עם מנגנון נגד תפיסת אצבעות</p> <p>גלגל הגה מצופה עור המתכוונן לגובה ולעומק</p> <p>כיוון גובה למושב הנהג</p> <p>מושב אחורי מתקפל 2/3-1/3</p> <p>כיס אחסון בגב המושבים הקדמיים</p> <p>משענת יד בין המושבים הקדמיים עם תא אחסון</p> <p>מחזיקי כוסות</p>
גימור פנימי וחיצוני	<p>פנסים ראשיים LED</p> <p>שילוב ניבי תאורת LED ליום בפגוש הקדמי</p> <p>פנסים אחוריים LED בעיצוב 3D</p> <p>חישוקי סגסוגת קלה 16"</p> <p>קונסולה מרכזית בעיצוב דמוי קרבון</p> <p>מראות בצבע שחור</p> <p>ריפודי מושבים בצבע שחור ואפור עם תפרים כתומים</p> <p>תאורה פנימית ותאורת קריאת מסמכים</p> <p>פסי הגנה בצד הפגושים ומעל הנגלים</p> <p>פס קישוט בגימור כרום בפגוש האחורי</p> <p>סף מפלט בגימור כרום (יציאות כפולות בגרסת הבנדזין)**</p> <p>ספויילר אחורי</p>



*למכשירים תומכים בלבד. **לא קיים בגרסה החשמלית.

תוספות לרמת גימור GT (בנוסף ל-Premium)

High Beam Assist – מערכת למניעת סינוור והחלפת עוצמת תאורה בהתאם לתנאי הדרך	מערכות בטיחות
Blind Spot Detector – התרעה על רכב בשטח מת במראות	
חיישני חנייה קדמיים הכוללים תצוגה גרפית	נהיגה
פנסי FULL LED בעיצוב GT	גימור פנימי וחיצוני
גריל קדמי בעיצוב GT	
עיגוני ISOFIX לעיגון בטיחותי של כיסא במושב הנוסע ובמושב האחורי	
מושבים ספורטיביים בריפוד משולב בד ועור מלאכותי בצבע שחור עם תפר ירוק	
דושות אלומיניום	
גג בצבע שחור	
מראה פנימית ללא מסגרת	
גג זכוכית פנורמי נפתח	נוחות ושימושיות
תאורת אווירה במגוון צבעים	



התמונה להמחשה בלבד.

אבזור ועזרי נהיגה (המשך)

רמת גימור Premium (בנוסף ל-Active)



מערכת בלימה חירום אקטיבית בעלת טווח מוגדל הפעילה בזיהוי רכב בתנועה במהירויות 5-140 קמ"ש	בטיחות אקטיבית
התרעה ובלימה בזיהוי רכב דו גלגלי הפעילה במהירויות 5-140 קמ"ש	
אדפט'בית הכוללת פונקציית עצירה והמשך נסיעה אוטומטי Intelligent Speed Adaptation with Stop&Go – בקרת שיוט	
Lane Position Assist – מערכת שמירת מיקום בנתיב בזמן שימוש בבקרת השיוט האדפט'בית	לוח מחוונים
מסך לוח מחוונים תלת מימדי בגודל 10" הכולל אפשרויות בחירת תצוגה מגוונות	
בחירה מתוך 3 גווני צבע בלוח המחוונים ובמערכת המולטימדיה	נוחות ושימושיות
מראה פנימית מתכהה אוט' (אלקטרו-כרומטית)	
4 שקעי USB – מלפנים: שקע USB לחיבור אביזרים ושקע USB-C לטעינה מהירה, מאחור: שני שקעי USB להטענה בלבד	
Keyless Entry and Start – כניסה והתנעה ללא מפתח	
כיוון גובה למושב הנהג והנוסע	
בלם יד חשמלי	
חישוקי סגסוגת קלה 17"	
גריל קדמי בצבע הרכב (בגרסה החשמלית בלבד)	גימור פנימי וחיצוני
מוטות גג אורכיים בגימור שחור מבריק	
תאורה פנימית LED	
מושבים בריפוד משולב בד ועור מלאכותי בצבעי אפור-שחור עם תפר טורקיז	
חבילת עיצוב בגימור כרום הכוללת פסי גימור כרום בגריל הקדמי ובספי הצד הקדמיים והאחוריים	
חלונות אחוריים כהים	נוחות ושימושיות
תאורת תא נוסעים אחורית	

הצבע המתאים לך

לרשותך עומד מגוון רחב של צבעים שיאפשר לך להביע את עצמך באופן מלא.



לבן פנינה מטאלי
PEARLESCENT WHITE | N9M6



שחור מטאלי
PERLA NERA BLACK | 9VM0



כסוף כהה מטאלי
ARTENSE GREY | F4M0



אפור כהה מטאלי
PLATINIUM GREY | VLM0

* רק בדגמי הבנזין/דיזל



כתום מטאלי
ORANGE FUSION | 2SM0



אדום מטאלי
ELIXIR RED | VHM5



כחול פנינה מטאלי
VERTIGO BLUE | SMM6

*צבע מטאלי בתוספת תשלום, למעט צבע כתום.



חישוקי סגסוגת 16" ELBORN
בדגמי ACTIVE



חישוקי סגסוגת 17" SALAMANCA
בדגמי PREMIUM/GT

סוגי חישוקים



GT
(ריפוד בצבע אפור משולב דמוי עור)



PREMIUM
(ריפוד אפור-שחור עם תפר טורקיז)



ACTIVE
(ריפוד אפור כהה)

סוגי ריפודים

הפכו את רכבכם לייחודי בעזרת מגוון אביזרים מקוריים לבחירה



מגוון תאי אחסון עילאיים לבחירה



סט רשתות הצללה*



מדרכי צד***



סט ספי דלת**



מנשא לאופניים (נדרש מוטות רחב)



סט מסיטי רוח לחלונות הקדמיים



גריל הפרדה לתא מטען



סט מגני בוץ (קדמיים + אחוריים)



סט קולבים למשענות הראש הקדמיות



מוטות רחב (על גג הרכב)



משטח פלסטיק לתא מטען

*לדגמי Active.
**לדגמי אקטיב ופרימיום בלבד.
***אביזר לא מקורי.
כל האביזרים המופיעים הינם בתשלום נוסף.



ליצירת קשר עם נציג
ותיאום נהיגת מבחן
סרקו את הברקוד




או התקשרו
***4989**

peugeot.co.il

שורק ראשל"צ – מרק מושביץ 3, 03-6710493 | **תל אביב** – תובל 5, 03-6710333 | **ירושלים** – יד חרוצים 9 א.ת. תלפיות, 02-6756555
באר שבע – תוצרת הארץ 1, אזה"ת קרית יהודית, 073-3216193 | **חיפה** – רכב הצפון, בעלי מלאכה 18 (מתחם הצ'ק פוסט)
אשקלון – רמ"ה, המרכבה 15, אזה"ת צפוני, 08-6759995 | **כ"ס** – המוביל פוספלד, המוביל 9 אזה"ת,
נצרת – **סוכנות ציפורי**, כביש 2003, 04-6572222 | **נתניה** – אמפאר, פנקס 9 אזה"ת צפוני, 09-8873225

המידע והנתונים המופיעים בפרסום זה מתייחסים למגוון דגמים המשווקים במקומות שונים בעולם ומעודכנים למועד הבאת המקור הלוועזי לדפוס. ייתכנו הבדלים בין התיאור המובא בפרסום לבין הדגמים המשווקים על ידי חברתנו, הן מבחינת המפרט והן מבחינת האביזרים הנלווים. כמו כן ייתכנו הבדלים בדגם מסויים, בהתאם לשינויים הנעשים מזמן לזמן. אין בפרסום המובא כאן כדי לחייב את היצרן ו/או את החברה באספקת דגמים שיכללו את כל או חלק מהאביזרים, הציוד והמערכות המתוארים בו והם שומרים לעצמם את הזכות לבטל, להוסיף, לשנות ולשפר, ללא הודעה מוקדמת וללא עדכון הפרסום. כל התמונות להמחשה בלבד. טל"ח.

רמת האבזור הבטיחותי:




דגם	רמת האבזור הבטיחותי
2008 ACTIVE/PREMIUM 130hp	6
2008 GT 130hp	7
e-2008 Premium 136hp	6

דגם	טווח נסיעה חשמלית (מירבית (ק"מ))	צריכת חשמל (וואט שעה/ק"מ)	דרגת זיהום
e-2008 Premium 136hp	341	159	1

דגם	צריכת דלק (ליטר ל-100 ק"מ)	דרגת זיהום
2008 ACTIVE 1.2L 130hp	6 משולב	8
2008 PREMIUM HdI 1.5L 130hp	5.1 משולב	14
2008 ACTIVE HdI 1.5L 130hp	5.1 משולב	12
2008 Premium 1.2L 130hp	6.1 משולב	8
2008 GT 1.2L 130hp	6 משולב	7

דרגת זיהום אוויר מרכב מנועי**



*נתוני היצרן עפ"י בדיקת מעבדה, תקן 2017/1151 EU.
 **הדרגה מחושבת לפי תקנות אוויר נקי (גילוי זיהום אוויר מרכב מנועי בפרסומת) התשס"ט 2009.