

# Kia Niro

www.kia.com



**לפרטים: \*9920**

מערכות הבטיחות הינן אמצעי עזר וסיוע בלבד, הפועלות תחת תנאים ומגבלות שונים והן אינן מהוות תחליף לשמירה על כללי הנהיגה, לזהירות ולערנות הנהג. התמונות והפרטים המופיעים במפרט זה מתייחסים לדגמים המשווקים במקומות שונים בעולם ומתורגמים מהמקור הלועזי. ייתכנו הבדלים בין התיאור או התמונה המובאים במפרט, לבין הדגמים המשווקים על ידי קיה מוטורס, הן מבחינת המפרט הטכני והן מבחינת האביזרים, הציוד והמערכות הנלווים. ייתכנו שינויים הנעשים מזמן לזמן על ידי היצרן. אין בפרסום המובא כאן כדי לחייב את היצרן ו/או את החברה באספקת דגמים שיכללו את כל או חלק מהאביזרים, הציוד והמערכות המתוארים במפרט זה. היצרן שומר לעצמו את הזכות לבטל, להוסיף, לשנות ולשפר ללא הודעה מוקדמת. ט.ל.ח.

## רמת האבזור הבטיחותי: 7



קוד דגם	תיאור דגם	רמת האבזור הבטיחותי
595/594	נירו 1.6 ל' פלאג אין/ EV חשמלי	דרגה 7

### פירוט מערכות הבטיחות המותקנות בדגמי Niro:

- 8 כריות אוויר
- מערכת לבלימת חירום מפני הולכי רגל ורוכבי אופניים
- מערכת זיהוי כלי רכב ב"שטח מת"
- בקרת שיוט אדפטיבית
- בלימה אוטומטית בנסיעה לאחור
- מערכת להתקנת מנעולי אלכוהול
- מערכת בלימה אוטומטית בעת חירום
- מערכת אקטיבית למניעת סטייה מנתיב
- מערכת התרעה במצב של עייפות נהג
- בקרת מהירות חכמה (ISA)
- מערכת להתרעה על השארת ילדים ברכב
- מערכת אקטיבית למניעת התנגשות צד בשטח מת
- מערכת התרעה במצב של היסח דעת הנהג
- מערכת אזהרת פתיחת דלת

### מקרא:

- מערכת מותקנת בדגם הרכב
- ✗ מערכת שאינה מותקנת בדגם הרכב

דגם	נתוני צריכת דלק וחשמל			דרגת זיהום אוויר
נירו 1.6 ל' פלאג-אין	צריכת דלק בנסיעה משולבת משוקללת (לשתי הנעות) (ליטר/100 ק"מ)	צריכת חשמל (וואט שעה/ק"מ)	טווח נסיעה חשמלית (ק"מ)	דרגת 1
				0.9

דגם	צריכת חשמל (וואט/שעה ק"מ)	טווח נסיעה חשמלית (ק"מ)	דרגת זיהום אוויר
נירו EV חשמלי	162	460	דרגת 1

מדד זיהום אוויר (המדד מחושב עפ"י תקנות "אוויר נקי")



נתוני היצרן עפ"י בדיקת מעבדה. תקן 2017/1151 (EU) \*המדד מחושב לפי תקנות "אוויר נקי" (גילוי נתוני זיהום אוויר מרכב מנועי בפרסומת), התשס"ט 2009. צריכת החשמל וטווח הנסיעה בפועל מושפעים, בין היתר, גם מתנאי הדרך, מתחזוקת הרכב, ממאפייני הנהיגה ומקבולת ובלאי הסוללה ויכולים אף להגיע לפער משמעותי ביחס לנתוני המעבדה.



Movement that inspires



© 2022 Kia Motors





Aurora Black Pearl (ABP)

Mineral Blue (M4B)

Steel Gray (KLG)



Runway Red (CR5)

Clear White (UD)

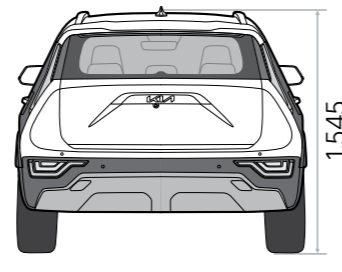
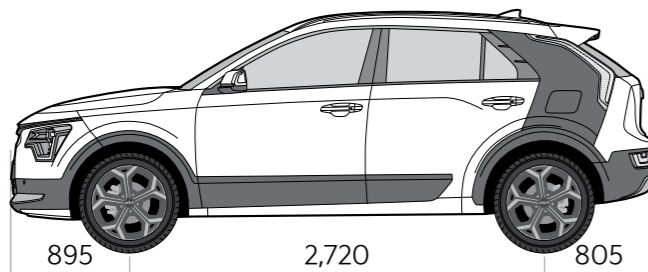

Gray With Light Gray Pillar

CityScape Green with Black Pillar

Snow White Pearl with Gray Pillar



מידות (מ"מ)



## צבעי מרכב

## חישוקים



18" Alloy wheel  
\*בדגם פלאג אין



17" Alloy wheel  
\*בדגם חשמלי

EV	פלאג אין	אבזור
•	•	שקע טעינה USB-C בדופן מושבים קדמיים
•	•	משטח טעינה אלחוטי
•	•	הגה כח חשמלי מתכוונן לגובה ולעומק
•	•	מערכת בקרת אקלים דיגיטלית דו אזורית
•	•	פתיחי מיזוג אוויר אחוריים
•	•	פתיחה וסגירה אוטו לחלונות קדמיים
•	•	EPB - בלם יד חשמלי כולל Auto Hold
•	•	מערכת Bluetooth מקורית עם שליטה מההגה
•	-	SBW - בורר הילוכים בצורת חוגה Shift By Wire
•	•	הגה בציפוי עור
•	•	DRIVE MODE - בורר מצבי נהיגה
•	•	2 סוככי שמש עם מראות איפור מאורות
•	•	ידיות פנימיות בגימור אלומיניום
•	•	מתקן לאחזית כוסות קדמי
•	•	מושב נהג מתכוונן חשמלית
•	•	כוונן גובה למושב נוסע
•	•	כיסוי אחסון בגב מושב נוסע
•	•	תאורת תא מטען
•	•	תאורה פנימית
•	•	תאורת אוויר עם אפשרות בחירת צבע
•	•	מפשיר אדים אחורי
•	•	חיישן אורות אוטומטי
•	•	חיישן גשם להפעלת מגבים אוטומטית
•	•	חיישני חניה
•	•	מפתח חכם לכניסה והתנעה
•	•	עור+בד

EV	פלאג אין	אבזור
•	•	מראות צד חשמליות מחוממות
•	•	'עם אפשרות לקיפול אוטו
•	•	מראות צד עם תאורת איתות
•	•	אופציה לצביעה דו גונית (גוון קורות צד
•	•	אחוריות שונה מצבע הרכב)
•	•	פגושים בצבע הרכב
•	•	פנסי ערפל קדמיים LED
•	•	פנסים אחוריים LED
•	•	ספויילר אחורי עם תאורת LED
•	•	מסילות גג
•	•	חלונות אחוריים כהים
•	•	חלון גג חשמלי נפתח

EV	פלאג אין	בטיחות
•	•	2 כריות וילון להגנה על ראשי היושבים מלפנים ומאחור במקרה של התנגשות צידית
•	•	2 כריות אוויר צידיות להגנה על היושבים במושבים הקדמיים
•	•	כרית אוויר קדמית מרכזית לחציצה בין הנהג לנוסע
•	•	כרית אוויר להגנה על ברכי הנהג
•	•	FCA-JX - מערכת למניעת התנגשות קדמית כולל בעת פניה שמאלה בצומת
•	•	LKA - מערכת סיוע לשמירה על נתיב הנסיעה המבצעת תיקוני היגוי
•	•	BCA - מערכת אקטיבית לניטור רכבים ב"שטח מת" ומניעת התנגשות במעבר נתיב
•	•	RCCA - מערכת אקטיבית לניטור תנועה חוצה מאחור כולל בלימה
•	•	ROA - תזכורת לבדיקת מושב אחורי
•	•	SCC - בקרת שיוט אדפטיבית
•	•	ECM - מראה מתכהה נגד סינוור
•	•	ABS+EBD
•	•	TCS+ESP מערכת בקרת יציבות ואחיזה עם חיישני התהפכות/בשילוב מערכת בקרת משכיה
•	•	ESS מערכת התרעה בעת בלימת חירום
•	•	VSM מערכת לניהול יציבות הרכב
•	•	ISOFIX עיגון נקודות
•	•	משענות ראש עם כיוון גובה לכל המושבים
•	•	משבת מנוע מקורי (אימובילייזר)
•	•	נעילה מרכזית אוטומטית הכוללת חיישן מהירות להפעלה עצמית
•	•	מערכת שיחרור נעילת דלתות בשעת תאונה
•	•	נעילת ביטחון לילדים בדלתות אחוריות
•	•	חגורות בטיחות בעלות 3 נקודות עיגון לכל המושבים
•	•	התרעה לחגירת חגורות בטיחות בכל המושבים

EV	פלאג אין	אבזור
•	•	מערכת מולטימדיה מקורית עם מסך 10.25 אינץ' כולל מצלמה אחורית
•	-	לוח מחוונים דיגיטלי 10.25 אינץ'
-	•	לוח מחוונים עם תצוגה דיגיטלית 4.2 אינץ'
•	•	תמיכה בקישוריות אלחוטית* Android Auto -I Apple CarPlay -7
•	•	שקע טעינה USB-C בקונסולה מרכזית

תיבת הילוכים DCT כפולת מצמד 6 הילוכים	תיבת הילוכים פלאג אין
	יחסי העברה:
3.600	הילוך ראשון
2.217	הילוך שני
1.371	הילוך שלישי
0.953	הילוך רביעי
0.978	הילוך חמישי
0.767	הילוך שישי
3.600	הילוך אחורי
3.227/4.438	יחס העברה סופי

תיבת הילוכים EV	
סוג	אוט' הילוך יחיד
הזנת דלק פלאג אין	
הזרקת דלק ישירה GDI	
נפח מיכל דלק (ל')	37

צמיגים	
מידת צמיגים	פלאג אין
215/55 R17	225/45 R18
חישוקי סגסוגת קלה	•
ערכת ניפוח	•

בלמים	
קדמי	פלאג אין
אחורי	דיסק מאוורר
	דיסק

כושר גרירה	
נגרר ללא בלמים(ק"ג)	פלאג אין
300	600
נגרר עם בלמים(ק"ג)	פלאג אין
750	1300

מיתלים	
קדמי	פלאג אין
תומכות מקפרסון, קפיצי סליל ומוט מייצב	EV
אחורי	פלאג אין
נפרד רב חיבורי, קפיצי סליל ומוט מייצב	EV

בטיחות	
2 כריות אוויר קדמיות לנהג ולנוסע הקדמי (אפשרות לניתוק כרית אוויר לנוסע הקידמי)	פלאג אין
•	EV

מנוע 1.6 ל' פלאג אין	
נפח (סמ"ק)	GDI 1.6
1,580	
קדח X מהלך	1,580
72 x 97	
יחס דחיסה	1:14
הספק בנזין בלבד (סל"ד/כ"ס)	105/5,700
מומנט בנזין בלבד (סל"ד/קג"מ)	4,000/14.7
הספק משולב (כ"ס)	183
מומנט משולב (קג"מ)	27

מנוע חשמלי	
הספק (סל"ד/כ"ס)	פלאג אין
204/6,000-9,000	EV
מומנט (סל"ד/קג"מ)	פלאג אין
26/0-6,000	EV

סוללה	
סוג	פלאג אין
סוג	EV
Lithium-Ion Polymer	
קיבולת (kwh)	פלאג אין
64.8	11.1
מתח (V)	פלאג אין
358	360
טווח נסיעה חשמלית (ק"מ)	פלאג אין
460	61
צריכת חשמל (wh/km) משולבת	פלאג אין
162	136

מידות	
אורך (מ"מ)	פלאג אין
4,420	EV
רוחב (מ"מ)	פלאג אין
1,825	EV
גובה	פלאג אין
1,570	1,545
בסיס גלגלים (מ"מ)	פלאג אין
2,720	EV

משקל עצמי (ק"ג)	
משקל עצמי (ק"ג)	פלאג אין
1,757	1,594
נפח תא מטען (ל')	פלאג אין
475	348
נפח תא מטען מושבים מקופלים (ל')	פלאג אין
1,392	1,342
נפח תא מטען קדמי (ל')	פלאג אין
20	EV
מרווח גחון (מ"מ)	פלאג אין
150	160

ביצועים	
תאוצה 0-100 קמ"ש (שניות)	פלאג אין
7.8	9.8
מהירות מירבית (קמ"ש)	פלאג אין
167	161

מערכת ההגה	
כוח סבסבת מוט משוון בתגבור חשמלי	פלאג אין
רדיוס סיבוב (מ')	פלאג אין
5.3	EV

\*אפשרות חיבור אלחוטית תלויה ביצרן מכשיר הטלפון הנייד ובגרסת התוכנה שלו וייתכנו גבולות אשר אינן תלויות ביצרן או יבואן הרכב ואינן באחריותם.